



Universidad  
de Valparaíso  
CHILE

Instituto de Filosofía  
Pedagogía en Filosofía

# ¿Cómo escribir un ensayo filosófico?

José Pedro Cornejo, Doctor en Filosofía



# 1

## Preparación Inicial

Antes de comenzar a escribir, asegúrate de tener claridad sobre el tema del ensayo. **Investiga y recopila información relevante de fuentes confiables.** Luego, organiza tus ideas y crea un esquema básico. En ese esquema deberías plantear un punto de partida A y un punto de destino B y todas tus demás ideas deberían poder alinearse como momentos de ese recorrido desde A hacia B.





## 2

### Estructura del Ensayo

La estructura de un ensayo consta de una **introducción, un desarrollo y una conclusión**. La introducción es una entrada a un punto A, el desarrollo es una conexión entre los puntos A y B y la conclusión es una salida desde el punto B. Así, podríamos comparar a un ensayo con una especie de agujero de gusano: imagina que estás leyendo un ensayo que te muestra en el mundo normal y de pronto te atrae a un punto por el cual te traga

(introducción) y te lleva imaginariamente a través del tiempo y el espacio hasta otro lugar (desarrollo), donde finalmente se expulsa de vuelta al mundo normal, aunque en otro sitio (conclusión). **Ese viaje desde un lugar del mundo a otro es el que deberías reproducir en tu ensayo por medio de tus reflexiones**. Se trata de toda una aventura que puedes dibujar con tu **observación, análisis, inteligencia, creatividad y visión**.

## Introducción

Los elementos más importantes de una introducción de un ensayo filosófico son:

**Propósito:**

Presenta el tema y el propósito del ensayo.

**Contexto:**

Contextualiza brevemente el tema y establece su relevancia.

**Tesis:**

Formula una tesis clara y concisa que guiará el desarrollo del ensayo.

### La estructura de una buena introducción en un ensayo


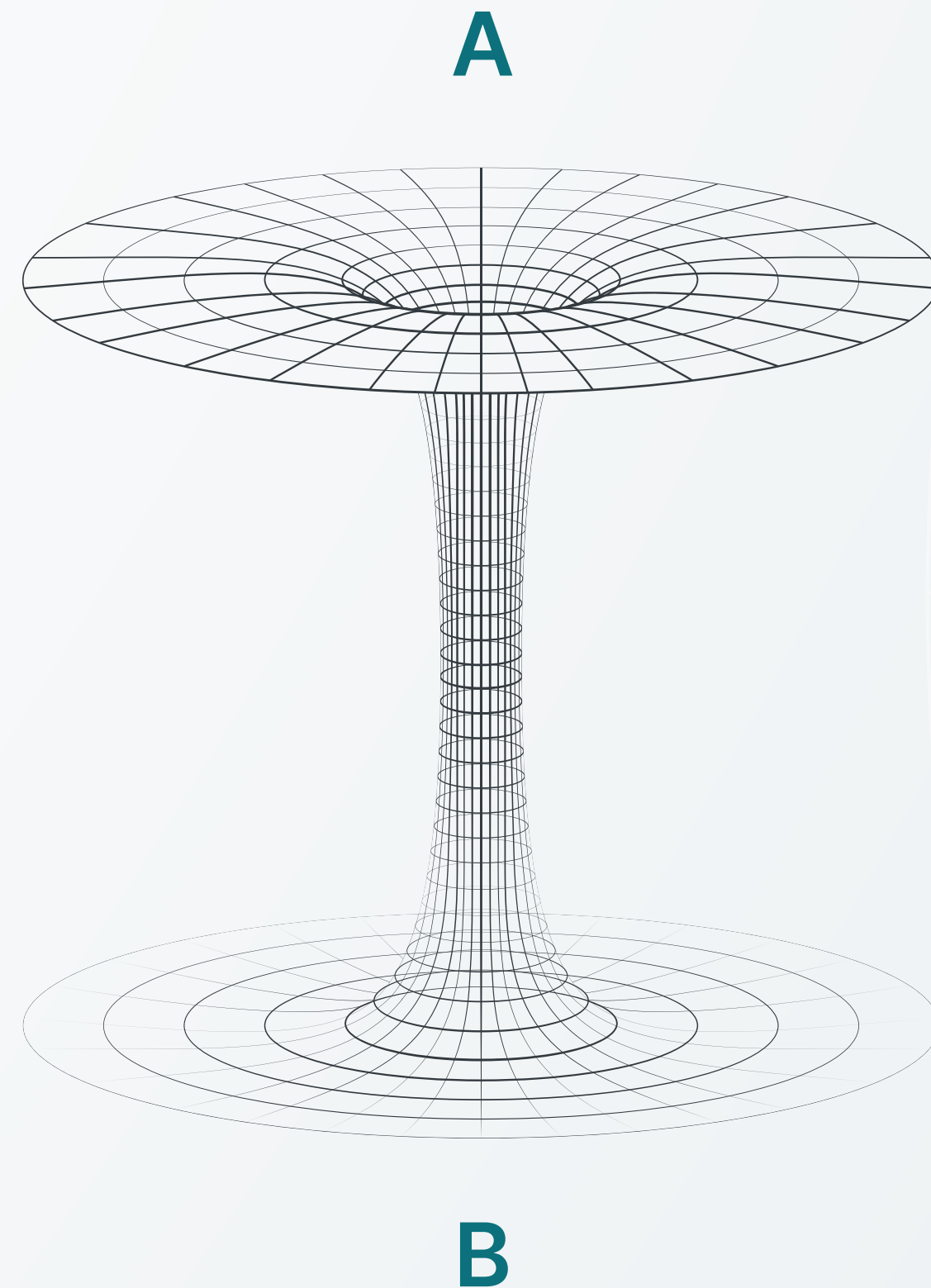
La introducción en un ensayo es como la puerta de entrada a un mundo literario. Imagina que estamos en nuestra vida cotidiana, rodeados de ideas generales, lugares comunes y prejuicios. La introducción debe plantearnos un problema en ese mundo normal, invitándonos a cruzar esa puerta y adentrarnos en un viaje reflexivo. En ese mundo especial, encontraremos el tema específico del ensayo: la tesis (aunque en este momento sólo se planteará a modo de hipótesis). La introducción no solo nos da contexto, sino también

un propósito claro. Nos muestra por qué debemos leer el desarrollo que sigue. Es como si nos dijera: «Aquí está la razón por la cual necesitas sumergirte en estas páginas». Así, la introducción nos prepara para explorar, cuestionar y reflexionar a lo largo del ensayo.

Una buena introducción nos lleva desde la generalidad del mundo que vivimos cotidianamente a la especificidad del planteamiento de nuestro ensayo, el punto A de nuestra historia.

## Desarrollo

El desarrollo de un ensayo es su parte central y más importante. Se trata de la sección donde describirás nuestro viaje del punto A al B. Sus principales momentos son el planteamiento del problema y la propuesta de solución.



### Planteamiento del problema:

#### Planteamiento

Describe el problema o la cuestión central que abordarás en el ensayo.

#### Estado del arte

Proporciona antecedentes filosóficos y contexto teórico relevante.

#### Relevancia

Explica por qué resulta importante resolver el problema planteado.



### Propuesta de Solución:

#### Análisis

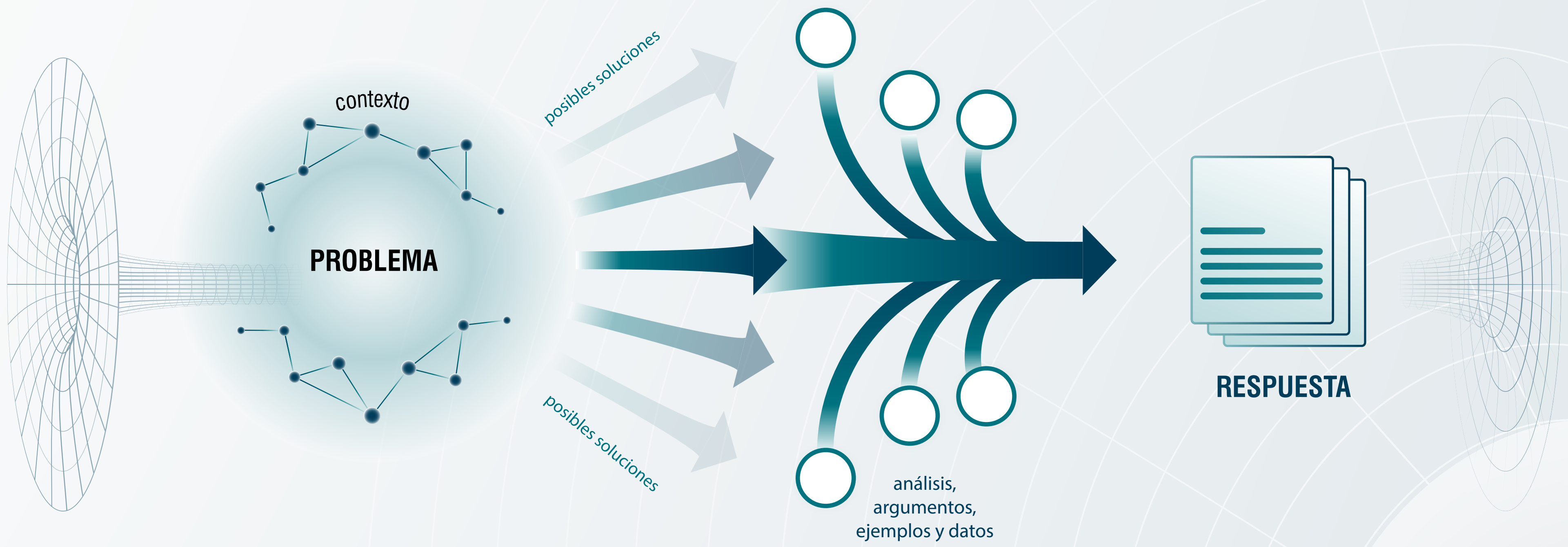
Analiza posibles soluciones o enfoques para resolver el problema.

#### Argumento

Presenta argumentos, evidencias y ejemplos que apunten hacia tu tesis como una respuesta al problema.

#### Discusión

Considera perspectivas alternativas y refútalas si es necesario.



## 2

### La importancia del desarrollo en un ensayo

El desarrollo en un ensayo es el corazón mismo de la argumentación. Su relevancia radica en que constituye el espacio donde se despliegan las ideas, se profundiza en los conceptos y se presenta la evidencia. En el planteamiento del problema se proporcionan antecedentes y contexto relevante para que el lector comprenda la magnitud del problema. Aquí se expone con claridad el dilema o la cuestión central que el ensayo abordará. El planteamiento del problema es como el punto A en nuestro viaje reflexivo:

el punto de partida desde el cual nos adentraremos en la exploración. En la propuesta de solución se presentan posibles respuestas al problema planteado. Se argumenta a favor de una solución específica, respaldándola con análisis, argumentos, ejemplos y datos. La propuesta de solución es el punto B: la meta hacia la cual nos dirigimos, la respuesta que buscamos. En conjunto, el desarrollo lleva al lector desde la incertidumbre inicial hasta una comprensión más profunda. Es como un puente que conecta la

puerta de entrada del problema con la puerta de salida de la respuesta a través del mundo especial del ensayo. Su función es guiar la reflexión, desafiando prejuicios y ampliando horizontes. Así, el desarrollo no solo informa, sino que transforma nuestra perspectiva y nos invita a considerar nuevas posibilidades.



## Conclusión

### Resumen

Recapitula los puntos clave discutidos en el ensayo.

### Reafirmación de la Tesis

Reafirma tu posición o conclusión.

### Reflexión

Ofrece una reflexión final sobre la importancia del tema.

## La función de la conclusión en un ensayo

La conclusión de un ensayo no es simplemente el cierre del argumento; es la salida del texto, la puerta de regreso desde el viaje reflexivo que hemos recorrido. Imagina que hemos explorado un mundo especial a través de las páginas del ensayo, cuestionando, analizando y reflexionando. Ahora, al llegar a la conclusión, no volvemos al mundo normal de la misma manera. Ahora cruzamos esta puerta de regreso con una respuesta valiosa, una comprensión más profunda y una serie de

posibilidades. La conclusión no solo cierra el ensayo, sino que también nos invita a mirar el mundo desde una nueva perspectiva. Es como si nos dijera: «Ahora que has viajado conmigo, ve y observa el mundo con nuevos ojos». Así, la conclusión nos transforma y nos abre a nuevas formas de ver y comprender.

Una buena conclusión nos lleva, desde la especificidad de nuestra reflexión filosófica, de regreso a la generalidad del mundo en que vivimos cotidianamente.

## Consejos para facilitar la escritura



### Desarrolla el hábito de la lectura:

La lectura amplía tu vocabulario, mejora tu gramática y te proporciona ideas para tus textos. La lectura expone a un uso correcto del lenguaje y te ayuda a entender cómo se estructuran las oraciones.

Explora diferentes géneros y autores para enriquecer tu estilo.



### Estudia las reglas básicas:

Asegúrate de que los sustantivos concuerden en género (masculino/femenino) y número (singular/plural) con sus artículos y pronombres.

Familiarízate con las reglas gramaticales fundamentales, como la concordancia entre sujeto y verbo, el uso correcto de los tiempos verbales, pronombres y adjetivos.

Utiliza adecuadamente comas, puntos, puntos y comas, guiones, etc. Una buena puntuación da coherencia a tus textos.



### Consulta fuentes confiables:

Al momento de definir un término filosófico investiga cómo lo comprenden los filósofos que resultan relevantes para tu ensayo.

Revisa el grado de autoridad de tus fuentes: La palabra de un filósofo siempre pesa más que la de un comentarista.

Si vas a escribir sobre temas que van más allá de la filosofía, revisa la literatura científica relevante para ese tema. No bases tus argumentos en simples opiniones o noticias.

Ante cualquier duda de escritura, recurre a diccionarios, manuales de estilo o páginas web especializadas en normas gramaticales y ortográficas.



### Practica la escritura:

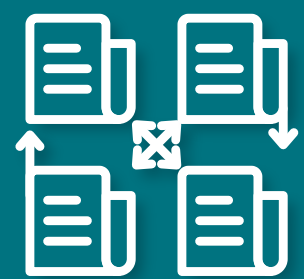
Escribe regularmente, ya sea en un diario personal, foros o redes sociales. Cuanto más escribas, mejor será tu gramática y ortografía.

Imagina a tu lector. Considera a quién va dirigido tu escrito. Adapta tu tono y estilo según tu audiencia.



### Evita palabras complejas si no tienes un vocabulario elaborado:

La simplicidad es efectiva. Usa palabras que entiendas bien y que puedas usar apropiadamente en el contexto de tu ensayo.



### Organiza tus ideas de forma clara:

Antes de escribir, planifica tus pensamientos. Crea un esquema o una estructura básica para tu texto. Esto te ayudará a mantener la coherencia.

Respetar la Estructura. Un ensayo debe tener una introducción, desarrollo y conclusión. Mantén esta estructura para que tu mensaje sea claro.



### Utiliza los recursos adecuados para transmitir tus ideas:

Emplea conectores, sinónimos y ejemplos para enriquecer tus frases y argumentos.



### Revisa tus Escritos:

No te conformes con el primer borrador. Tómate el tiempo para corregir posibles errores ortográficos, gramaticales o de estilo.

Termina tu ensayo con tiempo y déjalo «descansar» unos días. Luego revísalo con la mente renovada.

Recuerda que una buena gramática es esencial para una comunicación clara y efectiva. Y no olvides revisar la coherencia, la claridad y la corrección gramatical antes de finalizar tu ensayo.

**¡Buena escritura!**



## Bases del VI Concurso Nacional de Ensayo Filosófico 2024

Carrera de Pedagogía en Filosofía de la Universidad de Valparaíso

### ¿Puedo participar?

Si actualmente cursas 3º y 4º medio en cualquier establecimiento de nuestro país, por supuesto que sí.

### ¿Sobre qué debo escribir?

El tema de este concurso será **Poder y Violencia**, y puedes abordarlo libremente desde la corriente filosófica que más te interese (política, ética, metafísica, epistemología, estética, ciencia y tecnología, etc.) y acotarlo al contexto que te parezca más pertinente. Recuerda consultar el manual que hemos elaborado para ayudarte a escribir tu ensayo.

### ¿Cómo entrego el ensayo?

Debes enviarnos un mail a [vinculo.filosofia@uv.cl](mailto:vinculo.filosofia@uv.cl) con asunto “concurso de ensayos”, incluyendo los siguientes archivos en formato word:

1. **Tu ensayo:** Debe tener título, pero no puede incluir tu nombre en ningún lugar.
2. **Tus datos:** Nombre, establecimiento, título del ensayo, email de contacto.

Es importante que cumplas con estos requerimientos para que el jurado pueda deliberar de la forma más justa posible.

### ¿Quién evaluará los trabajos?

Los trabajos serán evaluados por académicos de nuestra carrera dedicados a diversas áreas de la filosofía.

### ¿Qué puedo ganar si participo en el concurso?

Los autores de los 3 mejores trabajos tendrán la oportunidad de leer sus ensayos en nuestra Universidad en la **Semana de la Filosofía**, además de un libro de filosofía, y el primer lugar recibirá también una **tablet**.

**Fecha de entrega:** del 12 de agosto al 27 de septiembre de 2024

**Publicación de resultados:** 21 de octubre 2024

## Formato y Estilo

### Extensión

El ensayo debe tener un **mínimo de 5 y un máximo de 7 páginas** de texto cuerpo (no se cuentan ni la portada ni la bibliografía).

### Fuente

Utiliza la fuente **arial** con un tamaño de **11 puntos**.

### Interlineado

Aplica un **interlineado sencillo (1.0)**.

### Papel

Utiliza papel de tamaño **oficio (216 × 330 mm)**.

### Referencias

Cita las fuentes utilizadas según las normas **APA 7ma edición**.

### Bibliografía

Incluye una lista de referencias al final del ensayo.

### Integer semper euismod elementum.

Lorem ipsum dolor sit amet, consectetur adipiscing elit. Curabitur eu dignissim erat. Mauris risus risus, bibendum quis sodales vitae, maximus eu felis. Ut sit amet tellus dui. Nunc in sodales orci. Nunc dictum dolor quis libero scelerisque aliquet lobortis vel nisl. Quisque tempor orci tellus, eu aliquam dui cursus quis. Curabitur pharetra enim et luctus interdum. Praesent pharetra, tortor at consectetur auctor, leo diam gravida turpis, at auctor enim arcu et felis. Suspendisse ac orci lacus. In sit amet leo sit amet neque ornare semper. Quisque volutpat mollis lacinia. Nullam lobortis mattis risus, ut placerat elit consequat vitae. Sed vitae dictum mauris, quis porttitor orci. Aenean iaculis lorem eros. Pellentesque vel massa lacinia odio varius aliquam.

Sed consequat, augue nec ullamcorper commodo, tortor nisl efficitur nulla, at consectetur dolor risus non lacus. Aliquam erat volutpat. Nullam vitae urna et nibh sagittis sodales ac ac lacus. Aliquam ac fermentum enim, quis finibus lorem. Sed efficitur nunc eu magna ultrices tristique. Duis iaculis pellentesque ipsum sed dignissim. Cras eu felis sed arcu facilisis consectetur. Etiam consectetur nunc dictum nisi vulputate volutpat. In at turpis nec mi pharetra volutpat ac at turpis. Morbi feugiat a orci non elementum. Nam tempor tincidunt nisi a ullamcorper. Praesent viverra accumsan risus sed volutpat.

Sed nec mauris sed leo pretium mollis. Mauris vestibulum tellus eu nulla fermentum, ac lobortis tellus gravida. In nec tempus est, at posuere sapien. Ut ullamcorper nibh velit, eget iaculis nibh lacinia ut. Vestibulum lacinia ligula velit, ac sagittis ipsum iaculis vel. Suspendisse tellus sapien, feugiat eget lacus sit amet, efficitur maximus velit. Etiam orci elit, aliquam nec nulla aliquet, sollicitudin pellentesque metus. Phasellus iaculis est nulla, non sodales ligula convallis id. Integer non libero sagittis, vulputate nunc eu, bibendum sem. Pellentesque vulputate eget mi nec faucibus. Pellentesque ultrices, diam in lacinia placerat, ex elit mattis ex, vel semper dolor diam vel lectus. Mauris nec pellentesque est. Aliquam non velit velit. Aliquam quis pretium purus.

Donec congue lacinia nibh, non consequat nunc mattis ac. Aliquam finibus id leo non tempor. Maecenas tristique lectus nec purus volutpat, nec condimentum risus commodo. Nam ac vehicula mi. Sed mauris elit, euismod vitae ligula non, lobortis bibendum augue. Sed metus nibh, ultricies ut dolor non, fringilla posuere nibh. Proin augue ante, facilisis sit amet